

ОТЧЕТ О ФИНАНСОВЫХ РЕЗУЛЬТАТАХ ДЕЯТЕЛЬНОСТИ УЧРЕЖДЕНИЯ

на 01 Января 20 25 г.

Учреждение: МБДОУ - детский сад № 230 "Солнышко"

Обособленное подразделение:

Учредитель: Департамент образования Администрации города Екатеринбурга

Наименование органа, осуществляющего полномочия учредителя:

Периодичность: годовая

Единица измерения: руб.

Форма по ОКУД

Дата

по ОКПО

ИНН

по ОКТМО

по ОКПО

ИНН

Глава по БК

по ОКЕИ

КОДЫ

0503721

01.01.2025

12335312

6670391495

65701000

02115977

6661015945

906

383

Наименование показателя	Код строки	Код аналитики	Деятельность с целевыми средствами	Деятельность по государственному заданию	Приносящая доход деятельность	Итого
1	2	3	4	5	6	7
Доходы (стр. 030 + стр. 040 + стр. 050 + стр. 060 + стр. 070 + стр. 090 + стр. 100 + стр. 110)	010	100	10 000,00	21 635 070,06	4 878 435,53	26 523 505,59
<i>Доходы от собственности</i>	030	120	-	-	-	-
в том числе:			-	-	-	-
<i>Доходы от оказания платных услуг (работ), компенсаций затрат</i>	040	130	-	21 635 070,06	4 878 401,73	26 513 471,79
в том числе:						
Доходы от оказания платных услуг (работ)	040	131	-	21 635 070,06	4 737 676,85	26 372 746,91
Доходы от компенсации затрат	040	134	-	-	135 602,72	135 602,72
Доходы от возмещений Фондом социального страхования Российской Федерации расходов	040	139	-	-	5 122,16	5 122,16
<i>Штрафы, пени, неустойки, возмещения ущерба</i>	050	140	-	-	-	-
в том числе:			-	-	-	-
<i>Безвозмездные поступления текущего характера</i>	060	150	10 000,00	-	33,80	10 033,80
в том числе:						
Поступления текущего характера бюджетным и автономным учреждениям от сектора государственного управления	060	152	10 000,00	-	-	10 000,00
Поступления текущего характера от иных резидентов (за исключением сектора государственного управления и организаций государственного сектора)	060	155	-	-	33,80	33,80
<i>Безвозмездные поступления капитального характера</i>	070	160	-	-	-	-
в том числе:			-	-	-	-
<i>Доходы от операций с активами</i>	090	170	-	-	-	-
в том числе:			-	-	-	-


Наименование показателя	Код строки	Код аналитики	Деятельность с целевыми средствами	Деятельность по государственному заданию	Приносящая доход деятельность	Итого
1	2	3	4	5	6	7
<i>Прочие доходы</i>	100	180	-	-	-	-
в том числе:			-	-	-	-
<i>Безвозмездные неденежные поступления в сектор государственного управления</i>	110	190	-	-	-	-
в том числе:			-	-	-	-
Расходы (стр.160 + стр.170 + стр. 190 + стр. 210 + стр. 230 + стр. 240 + стр. 250 + стр. 260 + стр. 270)	150	200	12 774,00	21 942 919,95	4 967 458,11	26 923 152,06
<i>Оплата труда и начисления на выплаты по оплате труда</i>	160	210	-	18 434 653,06	707 272,51	19 141 925,57
в том числе:						
Зарботная плата	160	211	-	14 193 695,23	541 375,15	14 735 070,38
Начисления на выплаты по оплате труда	160	213	-	4 240 957,83	165 897,36	4 406 855,19
<i>Оплата работ, услуг</i>	170	220	10 000,00	2 248 319,74	730 258,21	2 988 577,95
в том числе:						
Услуги связи	170	221	-	26 285,43	5 315,29	31 600,72
Коммунальные услуги	170	223	-	1 144 675,77	50 346,61	1 195 022,38
Работы, услуги по содержанию имущества	170	225	10 000,00	174 848,47	165 999,43	350 847,90
Прочие работы, услуги	170	226	-	902 510,07	508 596,88	1 411 106,95
<i>Обслуживание долговых обязательств</i>	190	230	-	-	-	-
в том числе:			-	-	-	-
<i>Безвозмездные перечисления текущего характера организациям</i>	210	240	-	-	-	-
в том числе:			-	-	-	-
<i>Безвозмездные перечисления бюджетам</i>	230	250	-	-	-	-
в том числе:			-	-	-	-
<i>Социальное обеспечение</i>	240	260	-	35 429,42	-	35 429,42
в том числе:						
Социальные пособия и компенсации персоналу в денежной форме	240	266	-	35 429,42	-	35 429,42
<i>Расходы по операциям с активами</i>	250	270	2 774,00	615 296,67	3 499 081,30	4 117 151,97
в том числе:						
Амортизация	250	271	-	259 085,56	49 299,36	308 384,92
Расходование материальных запасов	250	272	2 774,00	356 211,11	3 449 781,94	3 808 767,05
<i>Безвозмездные перечисления капитального характера организациям</i>	260	280	-	-	-	-
в том числе:			-	-	-	-

Наименование показателя	Код строки	Код аналитики	Деятельность с целевыми средствами	Деятельность по государственному заданию	Приносящая доход деятельность	Итого
1	2	3	4	5	6	7
Прочие расходы	270	290	-	609 221,06	30 846,09	640 067,15
в том числе:						
Налоги, пошлины и сборы	270	291	-	609 221,06	30 713,94	639 935,00
Штрафы за нарушение законодательства о закупках и нарушение условий контрактов (договоров)	270	293	-	-	132,15	132,15
Чистый операционный результат (стр.301 - стр.302); (стр.310 + стр.410)	300		- 2 774,00	- 307 849,89	- 89 022,58	- 399 646,47
<i>Операционный результат до налогообложения (стр.010 - стр.150)</i>	301		- 2 774,00	- 307 849,89	- 89 022,58	- 399 646,47
<i>Налог на прибыль</i>	302		-	-	-	-
Операции с нефинансовыми активами (стр. 320 + стр. 330 + стр. 350 + стр. 360 + стр. 370 + стр. 380 + стр.390 + стр.395 + стр.400)	310		- 2 774,00	- 69 536,71	- 4 281,28	- 76 591,99
<i>Чистое поступление основных средств</i>	320		-	- 104 005,56	- 4 299,36	- 108 304,92
в том числе:						
увеличение стоимости основных средств	321	310	-	155 080,00	64 356,60	219 436,60
уменьшение стоимости основных средств	322	41X	-	259 085,56	68 655,96	327 741,52
<i>Чистое поступление нематериальных активов</i>	330		-	-	-	-
в том числе:						
увеличение стоимости нематериальных активов	331	320	-	-	-	-
уменьшение стоимости нематериальных активов	332	42X	-	-	-	-
<i>Чистое поступление произведенных активов</i>	350		-	-	-	-
в том числе:						
увеличение стоимости произведенных активов	351	330	-	-	-	-
уменьшение стоимости произведенных активов	352	43X	-	-	-	-
<i>Чистое поступление материальных запасов</i>	360		- 2 774,00	35 042,14	- 1 148,57	31 119,57
в том числе:						
увеличение стоимости материальных запасов	361	340	-	354 613,79	3 491 661,79	3 846 275,58
из них:						
уменьшение стоимости материальных запасов	362	440	2 774,00	319 571,65	3 492 810,36	3 815 156,01
из них:						
<i>Чистое поступление прав пользования</i>	370		-	-	-	-
в том числе:						
увеличение стоимости прав пользования	371	35X	-	-	-	-
уменьшение стоимости прав пользования	372	45X	-	-	-	-
<i>Чистое поступление биологических активов</i>	380		-	-	-	-
в том числе:						
увеличение стоимости биологических активов	381	360	-	-	-	-
уменьшение стоимости биологических активов	382	46X	-	-	-	-
<i>Чистое изменение затрат на изготовление готовой продукции (работ, услуг)</i>	390		-	-	-	-

Наименование показателя	Код строки	Код аналитики	Деятельность с целевыми средствами	Деятельность по государственному заданию	Приносящая доход деятельность	Итого
1	2	3	4	5	6	7
в том числе:						
увеличение затрат	391	X	-	42 617 452,97	6 109 755,80	48 727 208,77
уменьшение затрат	392	X	-	42 617 452,97	6 109 755,80	48 727 208,77
<i>Чистое изменение затрат на биотрансформацию</i>	395		-	-	-	-
в том числе:						
увеличение затрат	396	X	-	-	-	-
уменьшение затрат	397	X	-	-	-	-
Чистое изменение расходов будущих периодов	400	X	-	- 573,29	1 166,65	593,36
Операции с финансовыми активами и обязательствами (стр.420 - стр.510)	410		-	- 238 313,18	- 84 741,30	- 323 054,48
<i>Операции с финансовыми активами (стр.430 + стр.440 + стр.450 + стр.460 + стр.470 + стр.480)</i>	420		-	6 727 000,00	- 4 891,07	6 722 108,93
<i>Чистое поступление денежных средств и их эквивалентов</i>	430		-	-	- 12 966,90	- 12 966,90
в том числе:						
поступление денежных средств и их эквивалентов	431	510	10 000,00	22 022 070,06	4 933 390,17	26 965 460,23
выбытие денежных средств и их эквивалентов	432	610	10 000,00	22 022 070,06	4 946 357,07	26 978 427,13
<i>Чистое поступление ценных бумаг, кроме акций</i>	440		-	-	-	-
в том числе:						
увеличение стоимости ценных бумаг, кроме акций и иных финансовых инструментов	441	520	-	-	-	-
уменьшение стоимости ценных бумаг, кроме акций и иных финансовых инструментов	442	620	-	-	-	-
<i>Чистое поступление акций и иных финансовых инструментов</i>	450		-	-	-	-
в том числе:						
увеличение стоимости акций и иных финансовых инструментов	451	530	-	-	-	-
уменьшение стоимости акций и иных финансовых инструментов	452	630	-	-	-	-
<i>Чистое предоставление займов (ссуд)</i>	460		-	-	-	-
в том числе:						
увеличение задолженности по предоставленным займам (ссудам)	461	540	-	-	-	-
уменьшение задолженности по предоставленным займам (ссудам)	462	640	-	-	-	-
<i>Чистое поступление иных финансовых активов</i>	470		-	-	-	-
в том числе:						
увеличение стоимости иных финансовых активов	471	550	-	-	-	-
уменьшение стоимости иных финансовых активов	472	650	-	-	-	-
<i>Чистое увеличение дебиторской задолженности</i>	480		-	6 727 000,00	8 075,83	6 735 075,83
в том числе:						
увеличение дебиторской задолженности	481	560	10 000,00	70 709 199,15	4 980 152,87	75 699 352,02
уменьшение дебиторской задолженности	482	660	10 000,00	63 982 199,15	4 972 077,04	68 964 276,19

Наименование показателя	Код строки	Код аналитики	Деятельность с целевыми средствами	Деятельность по государственному заданию	Приносящая доход деятельность	Итого
1	2	3	4	5	6	7
Операции с обязательствами (стр.520 + стр.530 + стр.540 + стр.550 + стр.560)	510		-	6 965 313,18	79 850,23	7 045 163,41
<i>Чистое увеличение задолженности по внутренним привлеченным заимствованиям</i>	520		-	-	-	-
в том числе:						
увеличение задолженности по внутренним привлеченным заимствованиям	521	710	-	-	-	-
уменьшение задолженности по внутренним привлеченным заимствованиям	522	810	-	-	-	-
<i>Чистое увеличение задолженности по внешним привлеченным заимствованиям</i>	530		-	-	-	-
в том числе:						
увеличение задолженности по внешним привлеченным заимствованиям	531	720	-	-	-	-
уменьшение задолженности по внешним привлеченным заимствованиям	532	820	-	-	-	-
<i>Чистое увеличение прочей кредиторской задолженности</i>	540		-	75 685,81	63 100,36	138 786,17
в том числе:						
увеличение прочей кредиторской задолженности	541	730	10 000,00	31 083 224,74	5 458 347,57	36 551 572,31
уменьшение прочей кредиторской задолженности	542	830	10 000,00	31 007 538,93	5 395 247,21	36 412 786,14
<i>Чистое изменение доходов будущих периодов</i>	550	X	-	6 727 000,00	-	6 727 000,00
<i>Чистое изменение резервов предстоящих расходов</i>	560	X	-	162 627,37	16 749,87	179 377,24


Руководитель


(подпись)

Стаина В.Н.

(расшифровка подписи)

Главный бухгалтер


(подпись)

Шайхутдинова Ю.Н.

(расшифровка подписи)

Филиал – Централизованная бухгалтерия образовательных учреждений Кировского района

ИНН 6658456869 КПП 665801001 ОГРН 1146658009728

620062, Екатеринбург г, Первомайская ул, д. 76а

(наименование, ОГРН, ИНН, КПП, местонахождение)

Централизованная бухгалтерия

Руководитель

(уполномоченное лицо)

Начальник филиала

(должность)


(подпись)

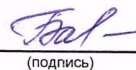
Шайхутдинова Ю.Н.

(расшифровка подписи)

Исполнитель

Зам.начальника

(должность)


(подпись)

Бабушкина В.А.

(расшифровка подписи)

205-92-81

(телефон, e-mail)

" 04 " Февраля 20 25 г.

**ДОКУМЕНТ ПОДПИСАН
ЭЛЕКТРОННОЙ ПОДПИСЬЮ**

СВЕДЕНИЯ О СЕРТИФИКАТЕ ЭП

Сертификат 208744631447614036545032762199276272953274060065

Владелец Стаина Вера Николаевна

Действителен с 23.12.2024 по 23.12.2025